

IL NOSTRO 2010

Situazione associativa

Al 31 dicembre 2010 i soci dell'Avis Valle d'Aosta erano 4.299, 82 in più dell'anno precedente ed erano così suddivisi:

3.886 soci effettivi – 391 soci ex-donatori – 22 collaboratori.

È possibile consultare la ripartizione dettagliata dei soci suddivisi per sezione, per genere, per fasce di età, per luogo di domicilio e per gruppo sanguigno nelle tabelle allegate a questa relazione.

Oramai la quasi totalità delle sezioni, annualmente, riesamina l'elenco dei soci, compiendo quel lavoro che consente di mettere ordine tra le diverse categorie di soci, spostando dall'elenco dei donatori effettivi in una delle altre categorie previste dal nostro statuto chi, per diversi motivi, non dona più il sangue. Queste operazioni ci consentono di avere una fotografia aderente alla realtà della nostra associazione e misurare con sufficiente precisione il nostro grado di efficienza e di efficacia. Per efficienza intendo la capacità di utilizzare le risorse a nostra disposizione, sia umane sia finanziarie, per il conseguimento degli scopi associativi; l'efficacia, invece, misura il risultato di tutte le iniziative messe in campo nel corso dell'anno per incrementare il numero dei soci, o come si usa dire adesso, allargare la base associativa. I risultati raggiunti nel 2010 dalla gran parte di tutte le Avis Comunali ci consentono di dire che abbiamo, anzi, che avete lavorato bene!

Questa, però, è una prima valutazione superficiale che si ferma al dato più visibile. Approfondendo l'esame è possibile riscontrare che, grazie alle nuove adesioni, anno dopo anno, l'età media dei nostri soci è diminuita: oltre il 54% dei donatori ha un'età inferiore ai 41 anni. Mi fa piacere ricordare, che nella fascia di età più giovane - quella tra i 18 e i 25 anni - le donatrici sono più numerose dei donatori, 207 contro 199. Tuttavia, tra i donatori di sangue la ripartizione per genere, femmine e maschi, non è significativa poiché tutti sappiamo che le donne donano il sangue con una frequenza inferiore a quella degli uomini, tanto è vero che rispetto alla popolazione valdostana, dove nella fascia di età tra i 18 e i 65 anni, i maschi rappresentano il 51%, mentre le femmine, il 49%, nella nostra associazione i donatori sono il 66% del totale, mentre le donatrici solamente il 34%. L'unica Avis comunale che non rispetta la statistica è quella della Valle d'Ayas in cui si registra il fenomeno inverso: le donatrici sono il 56%, mentre i donatori solamente il 44%.

Guardando la ripartizione per gruppo sanguigno dei nostri soci, essa ricalca la stessa distribuzione che esiste a livello nazionale, con una predominanza dei Gruppi 0 e A e una scarsità dei Gruppi B e AB.

Nella nostra regione, l'Avis è articolata in 20 sezioni e, da quest'anno, ci sono 7 gruppi di zona, uno in più dello scorso anno. Nel corso del 2010, in seno all'Avis Comunale di Gressan, è stato costituito il Gruppo Donatori delle Fiamme Gialle.

Rispetto all'andamento del numero dei soci, 12 sezioni hanno registrato un incremento, 6 una diminuzione e 2 non hanno subito variazioni.

I 3.794 donatori di sangue dell'Avis abitanti in Valle d'Aosta (92 soci risiedono fuori valle) rappresentano il 2,98% della popolazione, ma se circoscrivessimo il nostro campione alla fascia di età compresa tra 18 e i 65 anni (81.504 persone) allora l'indice salirebbe al 4,66%, che è un risultato leggermente superiore a quello nazionale che si attesta al 4,40%. I nostri soci risiedono nella quasi totalità dei comuni valdostani, anche se con densità molto diverse: andiamo dall'7,17% di Perloz (34 donatori su 474 abitanti) allo 0,66% di Gressoney La Trinitè (2 donatori su 303 abitanti).

Per quanto riguarda la situazione regionale, i dati a disposizione, quelli forniti dal SIMT, naturalmente sono meno dettagliati dei nostri. Complessivamente in Valle d'Aosta ci sono poco più di 4.400 donatori di sangue. Nella nostra regione accanto all'Avis opera da qualche anno la Fidas ed esiste anche un gruppo di persone che dona il sangue senza aderire ad alcuna associazione.

Invito da subito tutti a non impegnarsi in raffronti matematici tra i nostri dati associativi e quelli regionali poiché non sono omogenei, vi sono differenze metodiche e di conteggio che portano a risultati diversi. Secondo il nostro statuto, sono soci donatori effettivi tutti quelli che hanno eseguito almeno una donazione negli ultimi due anni, ma sta alla solerzia delle diverse Avis Comunali mantenere aggiornato il registro dei soci, a fare cioè quella revisione cui mi riferivo all'inizio della relazione.

Riunione degli organi associativi

Nel corso del 2010 il Consiglio Direttivo Regionale si è riunito cinque volte, mentre sei, sono state le riunioni dell'Esecutivo. Tutti gli argomenti iscritti all'ordine del giorno hanno potuto trovare adeguati momenti di discussione, in alcuni casi anche vivace, ma sempre in quel clima sereno e di collaborazione che oramai da anni si è instaurato in ambito AVIS.

Una nostra delegazione, quest'anno ridotta tre persone a causa delle concomitanti Elezioni Amministrative, ha partecipato dal 21 al 23 maggio a Montesilvano, in Abruzzo, ai lavori della 74° Assemblea Nazionale.

Situazione trasfusionale

Nel 2010 le donazioni effettuate dai nostri soci sono state 7.606, 527 in più rispetto alle 7.179 dello scorso anno:

- 6.409 sono state fatte presso il Centro Trasfusionale di Aosta;
- 743 presso il Poliambulatorio di Donnas;
- 301 presso il Consultorio di Verrès;
- 88 sono quelle effettuate da nostri donatori fuori valle, prevalentemente presso l'Ospedale di Ivrea.

Escludendo queste ultime, complessivamente le donazioni di sangue fatte presso le strutture del SIMT della Valle d'Aosta sono state 7.518, di cui:

- 5.868 di sangue intero (361 in più rispetto a quelle del 2009)

- 1.650 quelle di emocomponenti (38 in più rispetto al periodo precedente).

Le nostre donazioni (di sangue intero e sua frazione) corrispondono all'85% delle donazioni complessive effettuate in Valle d'Aosta, I dati forniti dal Servizio Trasfusionale Regionale ci dicono che nel corso del 2010 sono state raccolte 8.843 sacche:

- 6.888 di sangue intero (489 in più rispetto al 2009)
- 1.955 di emocomponenti (124 in più rispetto al 2009).

La Valle d'Aosta ha raggiunto da anni il livello di autosufficienza e anche nel 2010 ha contribuito al fabbisogno nazionale di sangue inviando 1.494 sacche ad altre regioni. La maggior parte di queste, circa 1.300, spedite con periodicità settimanale, sono state inviate all'Azienda Ospedaliera "Brotzu" di Cagliari. Altri quantitativi sono stati inviati alla Banca del Sangue e del Plasma di Torino e ad altre regioni per soddisfare richieste urgenti o estemporanee. Il plasma raccolto è stato inviato per la lavorazione all'Azienda farmaceutica Kedrion con cui la Regione Valle d'Aosta, insieme con altre 10 regioni, ha sottoscritto una convenzione che prevede il conferimento di emocomponenti ottenendo in cambio farmaci emoderivati.

Le procedure adottate presso il Presidio Ospedaliero Parini di Aosta sono rigorose e producono un elevato livello di attenzione rispetto all'utilizzo del sangue. Il Comitato Ospedaliero per il Buon Uso del Sangue, di cui facciamo parte, opera costantemente per far sì la dispersione si mantenga ai livelli minimali, circa 1%, al disotto dei quali è tecnicamente difficile scendere.

La nostra regione, come abbiamo visto, da anni raccoglie sangue in misura eccedente al proprio fabbisogno e la generosità dei cittadini valdostani sembra essere superiore a quella esistente in altre regioni. Anche per non correre il rischio di mortificare questo slancio è fondamentale che il sistema trasfusionale della nostra regione mantenga l'elevato livello di qualità raggiunto.

Le attività trasfusionali si devono fondare sulla donazione volontaria, periodica, responsabile, anonima e gratuita del sangue umano e dei suoi componenti. Lo scambio di sangue tra regioni diverse si basa sul rispetto delle condizioni uniformi delle prestazioni trasfusionali su tutto il territorio nazionale, su un'efficace tutela della salute dei cittadini attraverso il conseguimento dei più alti livelli possibili di sicurezza raggiungibili nell'ambito di tutto il processo finalizzato alla donazione e alla trasfusione di sangue.

Con l'Accordo in Conferenza Stato-Regioni del 16 dicembre 2010 è stata approvata la Normativa sui Requisiti strutturali, tecnologici e organizzativi minimi per l'esercizio delle attività delle strutture trasfusionali, dai Servizi trasfusionali alle Unità di raccolta. Il tutto nasce dalla normativa europea che dal 2002 ha prodotto direttive recepite progressivamente dallo Stato Italiano volte a fornire su tutto il territorio dell'Unione Europea standard omogenei di qualità e di sicurezza. Al momento siamo ancora nella fase iniziale, il Centro Nazionale Sangue sta compilando l'Albo dei Valutatori che verificheranno l'adeguatezza dei centri di prelie-

vo in tutto il territorio nazionale, ma è già opportuno ragionare attorno al problema fin d'ora perché il tempo passa più velocemente di quello che vorremmo e non bisognerà farsi trovare impreparati quando sarà il momento. Per la Valle d'Aosta l'accreditamento del principale punto di raccolta, quello di Aosta, non sembra uno scoglio insuperabile; cosa non altrettanto certa per i punti decentrati e questo potrà comportare la revisione e il cambiamento delle nostre abitudini a proposito della raccolta periferica. Il sangue raccolto nella nostra regione, quello in eccedenza, quello generosamente donato dai cittadini valdostani potrà essere tanto più facilmente "esportato" e inviato ad altre regioni, quanto prima saranno certificati i requisiti minimi indicati nei protocolli europei. Ritardi burocratici o tecnici, inadempienze o contrattempi che ritardassero l'accreditamento avrebbero effetti molto negativi e causerebbero una contrazione della raccolta con conseguenze facilmente immaginabili.

I rapporti con i nostri interlocutori

Le finalità dell'Avis della Valle d'Aosta sono:

- Favorire lo sviluppo della donazione volontaria, periodica, associata, non remunerata, anonima e consapevole di sangue, emocomponenti e cellule staminali;
- Sostenere i bisogni di salute dei cittadini con il raggiungimento dell'autosufficienza di sangue, emocomponenti e plasmaderivati, nel rispetto dei massimi livelli possibili di sicurezza trasfusionale;
- Tutelare il diritto alla salute dei donatori e di coloro che hanno necessità di essere sottoposti a terapia trasfusionale;
- Tutelare il dono e promuovere il buon uso del sangue;
- Promuovere l'informazione e l'educazione sanitaria dei cittadini;
- Promuovere il volontariato e l'associazionismo.

L'elevato numero di soci e l'ampia distribuzione territoriale delle nostre sezioni pongono l'AVIS tra le più grandi e più importanti associazioni di volontariato della Valle d'Aosta. Essere una parte considerevole del terzo settore comporta per noi la responsabilità e il dovere di allargare lo sguardo oltre i confini associativi. Già da diversi anni interagiamo con numerose altre associazioni di volontariato e siamo attivamente presenti in diversi organismi:

- come già accennato, facciamo parte della Comitato Ospedaliero per il Buon Uso del Sangue;
- quattro nostri soci rappresentano le associazioni di donatori di sangue nella Commissione Paritetica istituita dalla legge regionale 41/2009 "Nuova disciplina delle attività trasfusionali e della produzione di emoderivati";
- insieme con altre associazioni rappresentiamo il volontariato nel Comitato Tecnico previsto dalla legge regionale 16/2005 "Disciplina del Volontariato e dell'Associazionismo di Promozione Sociale";
- facciamo parte del Consiglio Direttivo del Centro di Servizio per il Volontariato, il cui mandato scadrà con la prossima assemblea di primavera;

- siamo presenti nel Comitato di Gestione del Fondo Speciale per il Volontariato nella Regione Autonoma Valle d'Aosta;
- facciamo parte del gruppo che sta lavorando alla redazione del prossimo Piano Sangue Regionale;
- ed è motivo di orgoglio per noi ricordare che per la prima volta un nostro socio, Silvio Trione, è uno dei rappresentanti dell'Avis in seno alla FIODS (la Federazione Internazionale delle Organizzazioni dei donatori di Sangue).

Progressivamente le nostre sezioni stanno imparando a utilizzare sempre più frequentemente i servizi che il CSV mette a disposizione delle associazioni di volontariato per accompagnarle e sostenerle nella loro attività.

I rapporti con le istituzioni pubbliche sono buoni, a cominciare dalle Amministrazioni Comunali, che da sempre hanno una particolare attenzione per le attività delle nostre sezioni e che nei limiti delle possibilità le sostengono anche finanziariamente. Con l'Assessorato alla Sanità, Salute e Politiche Sociali, e in particolare con l'Assessore Albert Lanièce, ma anche con i Dirigenti e gli uffici dell'assessorato, i rapporti sono frequenti.

Sono certo di interpretare il sentimento di tutti i donatori ringraziando l'équipe del Centro Trasfusionale per la costante collaborazione che ci consente di affrontare e risolvere i numerosi problemi che nascono periodicamente e per il quotidiano impegno, frutto di una solida professionalità, che consente ai donatori di fare la donazione nella più completa tranquillità e serenità.

Colgo l'occasione per manifestare alla Dott.ssa Giuseppina Facco la nostra gratitudine per il lavoro svolto a favore dell'attività trasfusionale e un affettuoso ringraziamento per la collaborazione che, anche in quei pochi mesi della sua permanenza alla Direzione del SIMT, non ci ha fatto mancare. Mi fa piacere contemporaneamente porgere un cordiale saluto e un sincero augurio di buon lavoro al Dott. Pierluigi Berti, che è ritornato ad assumere la responsabilità del Servizio Trasfusionale Regionale.

Abbiamo già avuto occasione di segnalare nelle opportune sedi il disappunto manifestando le nostre rimostranze e la nostra delusione dopo aver riscontrato che, nonostante che l'Avis sia una parte fondamentale del sistema trasfusionale regionale contribuendo con oltre l'85% delle donazioni, l'USL, nel suo documento comunicativo più importate - il Bilancio Sociale, abbia ignorato la nostra associazione. Un bel ringraziamento, non c'è che dire!

Le attività e la promozione

Riteniamo che uno dei compiti dell'AVIS sia incrementare sempre di più il numero dei soci. Per raggiungere quest'obiettivo la nostra associazione opera attraverso la promozione. L'associazione, quando fa promozione, parla a tutta la popolazione e le diverse attività attraverso cui l'AVIS sollecita la generosità della gente possono essere di diverso tipo, avere caratteristiche variegata e rivolgersi a pubblici differenti: dalla gara sportiva, alla gita sociale; dalla pubblica conferenza scientifica, alla chiacchierata individuale, all'incontro nelle scuole, ecc.; alcune hanno anche lo scopo di rinsaldare lo spirito di appartenenza, di creare e di mantenere alta la soddisfazione di fare parte dell'associazione.

Qualunque mezzo utilizzato, purché rivolto alla popolazione, ha titolo per essere chiamato promozione: anche la semplice sfilata con i labari per le vie del paese attira l'attenzione della cittadinanza sull'AVIS e sui donatori di sangue.

Nel corso del 2010 l'Avis ha organizzato sul territorio valdostano più di 126 manifestazioni, mediamente un'iniziativa ogni 3 giorni! Scorrendo la crono-tabella che le elenca, è possibile verificare che tutte le articolazioni della nostra associazione, dai Gruppi di Zona, alle Avis Comunali, alla Sede Regionale sono scese in campo e hanno continuamente lavorato per promuovere la donazione di sangue tra i cittadini valdostani.

Dopo aver registrato sul calendario queste attività ci siamo accorti non le avevamo citate tutte, avevamo trascurato quelle manifestazioni cui le Avis Comunali avevano solo partecipato perché organizzate da altri, magari con uno stand nelle feste patronali; oppure erano "molto locali", come il concorso di disegni proposto in qualche scuola, o ancora la distribuzione di borse ecologiche alla popolazione del paese. La rassegna stampa che trovate in cartella non le racconta tutte ma dimostra come la stampa locale riporti le nostre attività e ci segua con benevola attenzione.

I risultati sono stati più che soddisfacenti: le nuove domande di adesione alla nostra associazione sono state 462 e buona parte di queste persone ha già iniziato a donare. Oltre il 70% dei nuovi donatori ha un'età inferiore ai 35 anni e questo è un grande impulso al ringiovanimento della nostra associazione.

Due tra gli eventi più rilevanti si sono svolti nel mese di giugno in occasione della Giornata Mondiale del Donatore di Sangue. Domenica 13 giugno c'è stata la "2° Corsa per la Vita"; partendo da Courmayeur, St Rhemy en Bosses e Pont St Martin, oltre 110 avisini hanno percorso le strade della Valle d'Aosta per ricongiungersi nel pomeriggio in Piazza Chanoux ad Aosta. Mi piace ricordare che hanno corso con noi anche alcuni operatori del Centro Trasfusionale. Il giorno prima, sabato 12 giugno, al Colle del Piccolo San Bernardo si è svolto un incontro internazionale tra i donatori della Valle d'Aosta e i donatori della Savoia per riaffermare insieme che la generosità non conosce frontiere.

L'Avis Comunale di Pont St Martin ha celebrato il suo 50° compleanno con la pubblicazione di un volume sulla storia della sezione, a quell'Assemblea, in cui si festeggiava an-

che il 20° anniversario della sezione della Comunità Montana Walser, ha partecipato anche il Presidente Nazionale dell'Avis, Vincenzo Saturni.

Sul versante sportivo il 27 febbraio, le sezioni della Valdigne hanno organizzato sulle piste di La Thuile il **Trofeo Regionale di sci**, a cui hanno partecipato in rappresentanza di 17 sezioni, 81 avisini per lo sci alpino e 53 per il fondo e i due trofei se li è aggiudicati la sezione di Gressan.

Il 15 maggio si è svolto il **1° Trofeo di Palet** presso i campi di Gressan e il 10 luglio nell'area verde di Gressan, la sezione di Gressan ha vinto il **5° Trofeo Esport de Notra Tera**.

Il 4 luglio, 56 avisini hanno partecipato alla passeggiata in montagna, la meta quest'anno era il Rifugio Benevolo nell'alta Valle di Rhemes e il 22 agosto il Gruppo di Verrayes ha organizzato il **7° Trofeo Avis & Sport in Amicizia**, vinto dalla sezione di Nus.

Due anni fa lanciammo la campagna promozionale "**Diventa anche tu campione ... di solidarietà – Dona sangue!**", che si avvale di sei campioni che prestarono gratuitamente la loro immagine all'iniziativa. Ricordiamo con piacere che per l'Avis sono scesi in campo Charlotte Bonin, Dennis Brunod, Paolo de Ceglie, Sergio Pellissier, Andrea Vigon ed Elisa Brocard. E questi ultimi due, insieme a Sara Brocard, erano presenti anche alla 2° Corsa per la Vita. Quell'iniziativa è piaciuta anche altri campioni che si sono dichiarati disposti ad arricchire la nostra galleria di "testimonial sportivi", le foto di Xavier Chevrier, di Elisa Brocard e di Chicco Pellegrino sono state le copertine del nostro periodico d'informazione "Avis Valle d'Aosta". In questi mesi anche altri sportivi si sono dichiarati disponibili a "regalare" la loro immagine per promuovere l'Avis.

La nostra rivista è pubblicata con cadenza semestrale e ha il compito di tenerci in contatto con tutti i nostri associati, parlando della donazione di sangue e riportando le numerose manifestazioni organizzate, sempre con un ampio corredo di fotografie. Lo scorso anno avevamo ipotizzato di aumentare il numero di uscite passando da due a tre, ma l'innalzamento dei costi di spedizione ha ridimensionato i nostri buoni propositi.

La capillare attività promozionale, affiancato dal famoso "passa parola", ha fatto sì che numerosi contribuenti destinassero il "5xmille" alla nostra associazione. Gli importi assegnati sono diversi, vanno dai pochi euro a cifre più consistenti; alcune Avis comunali si sono dimostrate più attive di altre e il risultato si è visto, ma tutte saranno in grado di illustrare quelle somme siano state spese in attività promozionali o istituzionali.

La gran parte delle attività descritte sono svolte a livello locale e ogni Avis Comunale opera nella più ampia autonomia. Credo però che senza la consapevolezza che ad Aosta c'è sempre Monica, pronta a rispondere alle infinite domande e sempre disponibile a risolvere i mille problemi che si presentano, buona parte delle sezioni farebbero molta, molta più fatica a lavorare.

Grazie Monica!

Considerazioni conclusive

Fin qui abbiamo passato in rassegna il nostro 2010. Ci sono, però, ancora alcuni aspetti che meritano di essere esaminati. Lo scorso anno ci eravamo impegnati ad affrontare il tema di un'eventuale riorganizzazione territoriale.

Il gruppo di lavoro incaricato di approfondire l'argomento, dopo alcune riunioni è giunto alla conclusione che il numero delle sezioni, la loro composizione, la gestione del registro dei soci e l'amministrazione delle risorse, non può essere imposto dall'alto. Ha però rilevato l'importanza delle aggregazioni, constatando che le Avis Comunali che si uniscono per organizzare manifestazioni e collaborare sul territorio ottengono i risultati migliori. Pertanto ha raccomandato a tutte le strutture di prendere in seria considerazione l'idea di aggregarsi per sviluppare le molteplici attività che ogni anno sono programmate. In tal senso ha svolto una relazione al Consiglio Direttivo Regionale che ha approvato e fatto proprie queste conclusioni.

Nel 2011 proveremo a iniziare il cammino che ci porterà alla redazione del Bilancio Sociale. Per arrivare a quell'obiettivo prevediamo di passare attraverso la creazione di un sito internet per aumentare la visibilità e migliorare la comunicazione; inoltre stiamo elaborando la creazione di uno spazio di intranet associativa che sarà il contenitore di tutti quei dati associativi che ogni anno, a causa dei ritardi di alcune sezioni, faticiamo a mettere insieme. Stiamo verificando la possibilità di accedere, naturalmente solo in consultazione, direttamente ai dati dei nostri associati presso gli archivi dell'Usl. Ipotizziamo così di snellire notevolmente il flusso dei dati e di consentire l'aggiornamento costante del nostro registro dei soci.

Seguiremo con attenzione e parteciperemo, per quanto di nostra competenza, al percorso che l'Usl ha iniziato per ottenere l'accreditamento delle strutture trasfusionali regionali. Apprezziamo l'intenzione di rientrare nel primo gruppo dei Centri di Raccolta che si sottoporrà alle verifiche dei Valutatori nazionali entro il 31 dicembre del 2011. Siamo altresì sicuri, come già affermato, che gli "aggiustamenti" da metter in opera presso il punto di Aosta saranno minimali, ma vorremmo anche essere rassicurati sulla raccolta decentrata. Proponiamo, anzi, che in questa occasione, Usl e Avis (naturalmente anche con le altre Associazioni di donatori di sangue) insieme affrontassero più approfonditamente il tema della raccolta periferica. Riteniamo che, sulla scorta degli ottimi risultati raggiunti in bassa valle, questa potrebbe essere estesa anche ad altri territori della regione mediante la predisposizione di nuovi punti di raccolta fissi e/o mediante l'utilizzo di un'autoemoteca itinerante. Il tavolo che sta lavorando al prossimo Piano Sangue Triennale ci sembra la sede idonea per sviluppare questi argomenti, poiché è evidente che abbiamo davanti un triennio cruciale per tutto il sistema sangue e plasma, non solo valdostano ma italiano.

Il presupposto che il sangue e il plasma raccolto in Valle d'Aosta sia "accettato" risiede nella sicurezza. Il "sangue valdostano" è sicuro ma la qualità del nostro sistema tra-

sfusionale va certificata da Valutatori esterni. Avere delle eccedenze non è un problema, a condizione ci sia qualcuno disposto ad accoglierle! Auspichiamo che la Conferenza Stato-Regioni, accanto al processo di verifica e accreditamento, riesca ad agevolare i meccanismi che renderanno semplice e possibile lo scambio del sangue e dei suoi componenti tra le regioni che non sono autosufficienti e quelle che possono aiutarle a risolvere questo problema.

Per il Consiglio Direttivo Regionale

Il Presidente

Giancarlo CIVIERO

Indice delle tabelle e dei grafici

Tav. n.°	Descrizione
1	Donatori per tipologia di socio e per sezione – Tabella Variazioni 31/12/2009-31/12/2010
2	Donazioni per sezione, per centro di prelievo e tipo di donazione - Tabella 01/01/2010-31/12/2010
3	Donazioni per gruppo sanguigno, per centro di prelievo e tipo di donazione - Tabella 01/01/2010-31/12/2010
4	Donatori effettivi per gruppo sanguigno – Tabella Variazioni 31/12/2009-31/12/2010
5	Donatori effettivi per luogo di residenza e per sezione (n.° e %) - Tabella Al 31/12/2010
6	Donatori effettivi per sesso e per sezione (n.° e %) - Tabella Al 31/12/2010
7	Tasso donazioni (n.° donazioni / n.° donatori) per sezione – Tabella Andamento quinquennio 2009-2010
8	Donatori effettivi totali - Grafico Andamento quinquennio 2006-2010
9	Ripartizione per genere - maschi e femmine - Grafico
10	Gruppi sanguigni – Grafico
11	Donazioni - Grafico Andamento 2005-2010
12	Indice Donazioni – Grafico Andamento 2005-2010
13	Distribuzione territoriale dei donatori - Cartina
14	Tabella donatori effettivi suddivisi per età
15	Tabella nuove domande suddivise per età Dal 01.01.2010 al 31.12.2010
16	Tabella manifestazioni 2010

Sezioni	Soci effettivi				Ex-donatori				Collaboratori				TOTALE				Affiliati			
	Nuovi		Cancellati		Nuovi		Cancellati		Nuovi		Cancellati		Nuovi/cancellati		Nuovi		Cancellati			
	al 31.12.09		al 31.12.10		al 31.12.09		al 31.12.10		al 31.12.09		al 31.12.10		al 31.12.09		al 31.12.10		al 31.12.09		al 31.12.10	
AOSTA	1113	71	-124	1.060	117	11	-6	122	0	0	0	1.230	-48	1.182	0	0	0	0	0	
ARNAD	64	2	-32	34	6		-2	4	0	1		70	-31	39	1		11		-2	
AYMAVILLES	88	8	-2	94	14			14	0			102	6	108	0		41		41	
CHATILLON	292	26	-3	315	45	2		47	0			337	25	362	0		43		43	
C.M.GRAND COMBIN	124	56	-2	178	4	1		5	0			128	55	183	0		0		0	
C.M. WALSER	60	9	-31	38	7	1	-2	6	0			67	-23	44	0		12	29	41	
COURMAYEUR	48	8	-3	53	8			8	1			57	5	62	1		61	1	62	
FENIS	117	5	-12	110	9			9	3	1	-2	129	-8	121	2		26	8	34	
GRESSAN	382	38	-35	385	32	3	-2	33	3			417	4	421	3		8	1	9	
INTROD	38	5	-1	42	6			6	0			44	4	48	0		6		6	
LA SALLE	111	8	-8	111	13			13	1			125		125	1		0		0	
LA THUILE	49			49	9			9	0			58		58	0		28		28	
MORGEX	112	12		124	14			14	2			128	12	140	2		20		20	
NUS	133	23	-12	144	17			17	0			150	11	161	0		31	5	36	
PONT-SAINT-MARTIN	429	61	-12	478	40	6	-1	45	0			469	55	523	0		0		0	
PRE'-SAINT-DIDIER	61	2	-5	58	9	1		10	0			70	-2	68	0		30		30	
SAINT-PIERRE	98	19	-8	109	5			4	10			113	10	123	10		10		10	
VAL D'AYAS	103	8	-8	103	10	3		13	0			113	3	116	0		0		0	
VERRES	235	16	-19	232	6			6	3		-1	244	-4	240	2		0		0	
VILLENEUVE	161	14	-6	169	6			6	0			167	8	175	0		0		0	
TOTALI	3.818	391	-323	3.886	377	28	-14	391	23	2	-3	22	4.218	82	4.299	327	44	-2	369	

Donazioni
per sezione,
per centro di prelievo e
per tipo di donazione

A.V.I.S.
VALLE D'AOSTA

01.01.2010
31.12.2010

SEZIONI	Centro Trasfusionale AOSTA						Poliambul. DONNAS			Fuori Valle			TOTALI
	Sangue intero	Plasmateresi	Afermutilic	Eritoplas	Pltplasmateresi	Grptaf	Sangue intero	Plasmateresi	Sangue Intero	Sangue intero	Plasmateresi	Altro	
AOSTA	1.595	551	0	10	52	3	1					0	2.212
ARNAD	19	8	0	0	0	0	32		2			0	61
AYMAVILLES	126	53	0	1	2	0						0	182
CHATILLON	523	124	0	1	4	0	3	0	1			1	657
C.M. GRAND COMBIN	316	52	0	1	4	0						0	373
C. M. WALSER	9	1	0	0	0	0	52	0	0			0	62
COURMAYEUR	87	4	0	0	0	0						0	91
FENIS	220	50	0	1	0	0						0	271
GRESSAN	550	179	0	3	9	0						0	741
INTROD	62	30	0	0	1	0						0	93
LA SALLE	154	31	0	0	0	0						0	185
LA THUILE	40	27	0	0	1	0						0	68
MORGEX	143	48	0	0	4	0						0	195
NUS	235	91	0	1	9	0	1					1	338
PONT-SAINT-MARTIN	66	13	0	0	1	0	596	51	1	73	12	1	814
PRE'-SAINT-DIDIER	96	24	0	1	6	1						0	128
SAINTE-PIERRE	185	62	0	1	2	0						0	250
VAL D'AYAS	72	12	0	0	1	0	50	0	6			1	142
VERRES	37	16	0	0	1	0	5	17	291	3		0	370
VILLENEUVE	292	73	0	3	5	0						0	373
TOTALI	4.827	1.449	0	23	102	4	740	68	301	76	12	4	7.606

Donazioni
per gruppo sanguigno,
per centro di prelievo e
per tipo di donazione.

A.V.I.S.
VALLE D'AOSTA

01/01/2010
31/12/2010

Gruppi sanguigni	Centro Trasfusionale AOSTA						Poliambul. DONNAS		VERRES	Fuori Valle		Altro	TOTALI
	Sangue intero	Plasmaferesi	Afermutilic	Eritoplas	Ptplasmaferesi	Grpltaf	Sangue intero	Plasmaferesi		Sangue intero	Plasmaferesi		
0	2.383	406	0	12	69	0	368	20	135	26	0		3.419
A	2.019	666	0	9	31	4	303	19	122	37	7		3.217
B	375	216	0	1	2	0	54	24	39	13	0		724
A B	50	161	0	1	0	0	15	5	5	0	5		242
Altro												4	4
TOTALI	4827	1449	0	23	102	4	740	68	301	76	12	4	7.606

Gruppi sanguigni	31/12 2009	Nuovi	Cancellati	31/12 2010
0	1.708	177	-157	1.728
A	1.625	169	-130	1.664
B	361	33	-23	371
AB	124	12	-13	123
TOTALI	3.818	391	-323	3.886

Donatori effettivi per luogo di residenza e per sezione

**A.V.I.
VALLE D'A**

	Abitanti	AOSTA	ARNAD	AYMAVILLES	CHATILLON	C.M. GD COMBIN	C. M. WALSER	COURMAYEUR
Allein	257					11		
Antey-Saint-Andre'	625	4			16			
Aosta	35.078	441		6	3	40		
Arnad	1.320		25					
Arvier	883	5						
Avisè	323					1		
Ayas	1.348							
Aymavilles	2.010	10		74				
Bard	131							
Bionaz	237	2				7		
Brissogne	970	15		2	1	1		
Brusson	863							
Challand-Saint-Anselme	750							
Challand-Saint-Victor	631		1					
Chambave	954	3			29			
Chamois	103							
Champdepraz	700				1			
Champorcher	398	1	1					
Charvensod	2.475	38		1		2		
Chatillon	4.917	13			87			
Cogne	1.481	50		1				
Courmayeur	2.923	5						4
Donnas	2.708				1			
Doues	479	7				10		
Emarese	219				4			
Etroubles	498	1		1		23		
Fenis	1.750	10						
Fontainemore	444							
Gaby	491						2	
Gignod	1.562	25				33		
Gressan	3.269	14		1	1			
Gressoney-La-Trinitè'	315						7	
Gressoney-Saint-Jean	811	1					22	
Hone	1.195		1					
Introd	637	3						
Issime	411						7	
Issogne	1.405	1	3					
Jovencan	740	10		2		1		
La Magdeleine	115	2			1			

Tav. n.

	FENIS	GRESSAN	INTROD	LA SALLE	LA THUILE	MORGEX	NUS	PONT-ST-MARTIN	PRE'-ST-DIDIER	SAINT-PIERRE	VAL D'AYAS	VERRES	VILLENEUVE	Totale DONATORI	Donat./abit. x 1.000
														11	42,8
	4													24	38,4
3		64	1	5	2	5	12	4	2		1		15	604	17,2
								2			1	33		61	46,2
			2							1			18	26	29,4
				2		1							5	9	27,9
		9	1	1			1			1	36	5		41	30,4
								2					2	99	49,3
												1		3	22,9
		1											1	11	46,4
	4	5					1							29	29,9
								1			24	3		28	32,4
											29	3		32	42,7
											1	10		12	19,0
	2	1					1				1			37	38,8
														0	0,0
								3				11		15	21,4
								4				3		9	22,6
		43	2		1				3	1			1	92	37,2
	1	2					6	1			1	3		114	23,2
		3												54	36,5
4		1		3	1	4			3					61	20,9
								91				8		100	36,9
		1					1							19	39,7
														4	18,3
		2												27	54,2
	70						3						1	84	48,0
								9						9	20,3
								9						11	22,4
		5							4	1			2	70	44,8
		140		2		1				2			2	163	49,9
								2						9	28,6
								1			1			25	30,8
								27				8		36	30,1
	1	1	24							2				31	48,7
								4						11	26,8
							1	9				31		45	32,0
		25			1								4	43	58,1
														3	26,1

Donatori effettivi per luogo di residenza e per sezione

A.V.I.
VALLE D'A

	Abitanti	AOSTA	ARNAD	AYMAVILLES	CHATILLON	C.M. GD COMBIN	C. M. WALSER	COURMAYEUR
La Salle	2.065	1						
La Thuile	776	1						
Lillianes	473							
Montjovet	1.860	2			10			
Morgex	2.080	4						
Nus	2.894	7				1		
Ollomont	156							
Oyace	226	1				3		
Perloz	474							
Pollein	1.515	22		1		1		
Pontboset	200	1						
Pontey	829	1			15			
Pont-Saint-Martin	4.027	1						
Pre'-Saint-Didier	983							
Quart	3.798	52						
Rhemes-Notre-Dame	113							
Rhemes-Saint-Georges	207							
Roisan	1.037	6		1		6		
Saint-Christophe	3.293	62				2		
Saint-Denis	372	12			12			
Saint-Marcel	1.243	17				1		
Saint-Nicolas	337	3						
Saint-Oyen	218	5				3		
Saint-Pierre	3.074	13				1		
Saint-Rhemy-en-Bosses	377	2				17		
Saint-Vincent	4.829	8			36			
Sarre	4.811	68		4		6		
Torgnon	523				19			
Valgrisenche	194	2						
Valpelline	661	11				8		
Valsavarenche	188							
Valtournenche	2.210	10			66			
Verrayes	1.358	79			12			
Verres	2.782		1		1			
Villeneuve	1.257	5						
Totale (abitanti al 31/12/2009)	127.866	1.057	32	94	315	178	38	5
Fuori Valle		3	2					
TOTALE		1.060	34	94	315	178	38	5

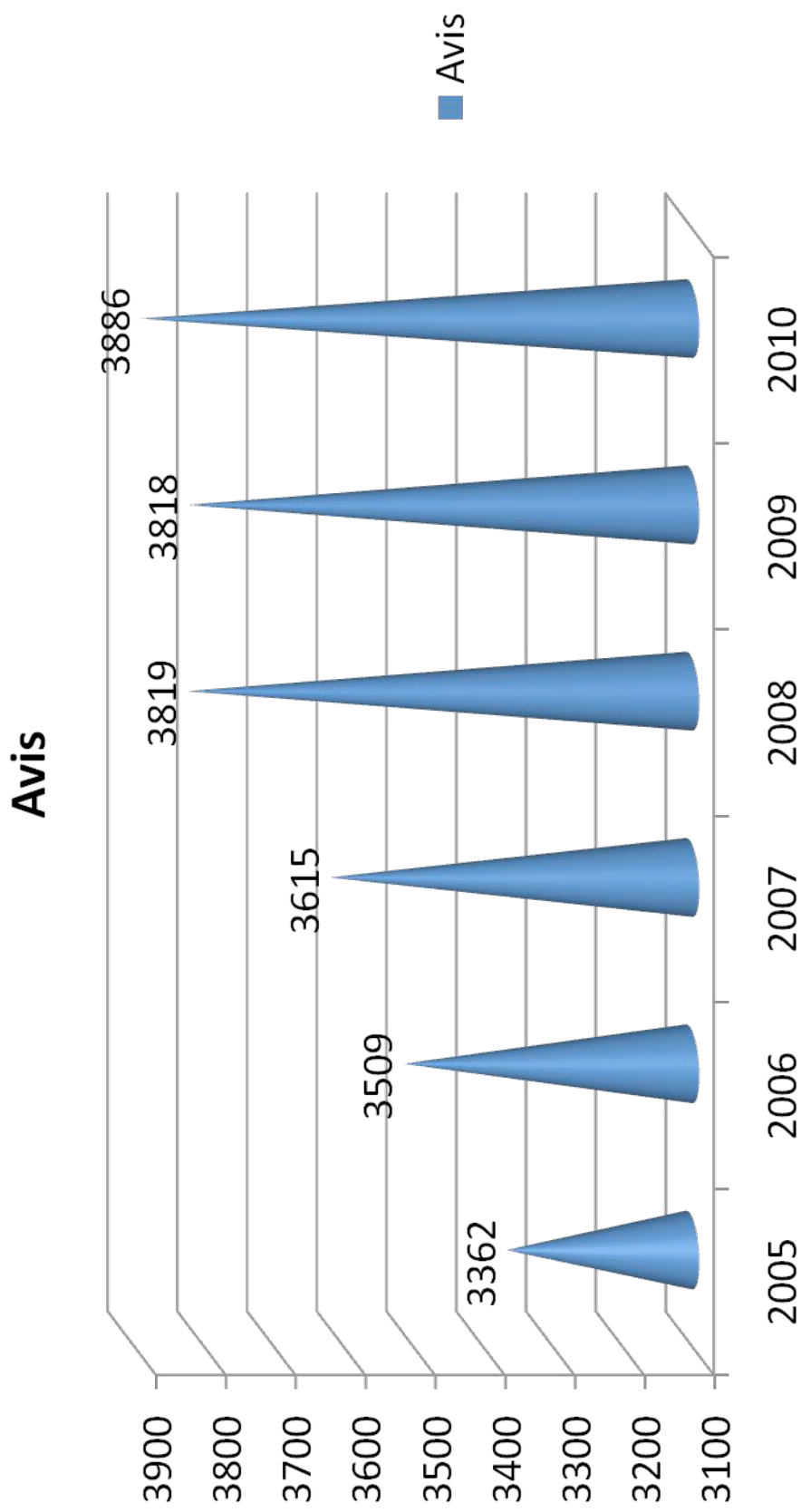
Tav. n

	FENIS	GRESSAN	INTROD	LA SALLE	LA THUILE	MORGEX	NUS	PONT-ST-MARTIN	PRE'-ST-DIDIER	SAINT-PIERRE	VAL D'AYAS	VERRES	VILLENEUVE	Totale DONATORI	Donat./abit. x 1.000
1				86		11			4					103	49,9
				1	38	1			1					42	54,1
								18						18	38,1
		1					2	3		2		34		54	29,0
1		1		2	1	93			4					106	51,0
	2	4					90	1						105	36,3
					2									2	12,8
	1	1												6	26,5
								32				2		34	71,7
	4	23	3			1	1		1				2	59	38,9
												5		6	30,0
							1							17	20,5
		1		1	1			163				2		169	42,0
3		1		3		2			34					43	43,7
	5	7				1	13	1		1			3	83	21,9
													6	6	53,1
										1			13	14	67,6
		2					1							16	15,4
	4	13	1	2	1		3						2	90	27,3
														24	64,5
	9	5	1				3						1	37	29,8
	1	1								9			1	15	44,5
														8	36,7
		6	1			1			1	80			13	116	37,7
				1				2						22	58,4
	1										2	4		51	10,6
	1	11	1	2	1	2	1			4			8	109	22,7
														19	36,3
		1											7	10	51,5
		1	1				1		1		1			24	36,3
													5	5	26,6
						1								77	34,8
		1					2						3	97	71,4
		1						5			5	64		77	27,7
1			4							4			54	68	54,1
3	110	384	42	111	49	124	144	394	58	109	103	230	169	3.794	29,7
		1						84				2		92	
3	110	385	42	111	49	124	144	478	58	109	103	232	169	3.886	

SEZIONI	UOMINI		DONNE		TOTALI
	n.°	%	n.°	%	
AOSTA	729	68,77	331	31,23	1.060
ARNAD	17	50,00	17	50,00	34
AYMAVILLES	61	64,89	33	35,11	94
CHATILLON	211	66,98	104	33,02	315
C.M. GRAND COMBIN	120	67,42	58	32,58	178
C.M. WALSER	26	68,42	12	31,58	38
COURMAYEUR	36	67,92	17	32,08	53
FENIS	80	72,73	30	27,27	110
GRESSAN	272	70,65	113	29,35	385
INTROD	28	66,67	14	33,33	42
LA SALLE	63	56,76	48	43,24	111
LA THUILE	33	67,35	16	32,65	49
MORGEX	73	58,87	51	41,13	124
NUS	99	68,75	45	31,25	144
PONT-SAINT-MARTIN	281	58,79	197	41,21	478
PRE'-SAINT-DIDIER	40	68,97	18	31,03	58
SAINTE-PIERRE	70	64,22	39	35,78	109
VAL D'AYAS	45	43,69	58	56,31	103
VERRES	160	68,97	72	31,03	232
VILLENEUVE	118	69,82	51	30,18	169
TOTALE	2.562	65,93	1.324	34,07	3.886

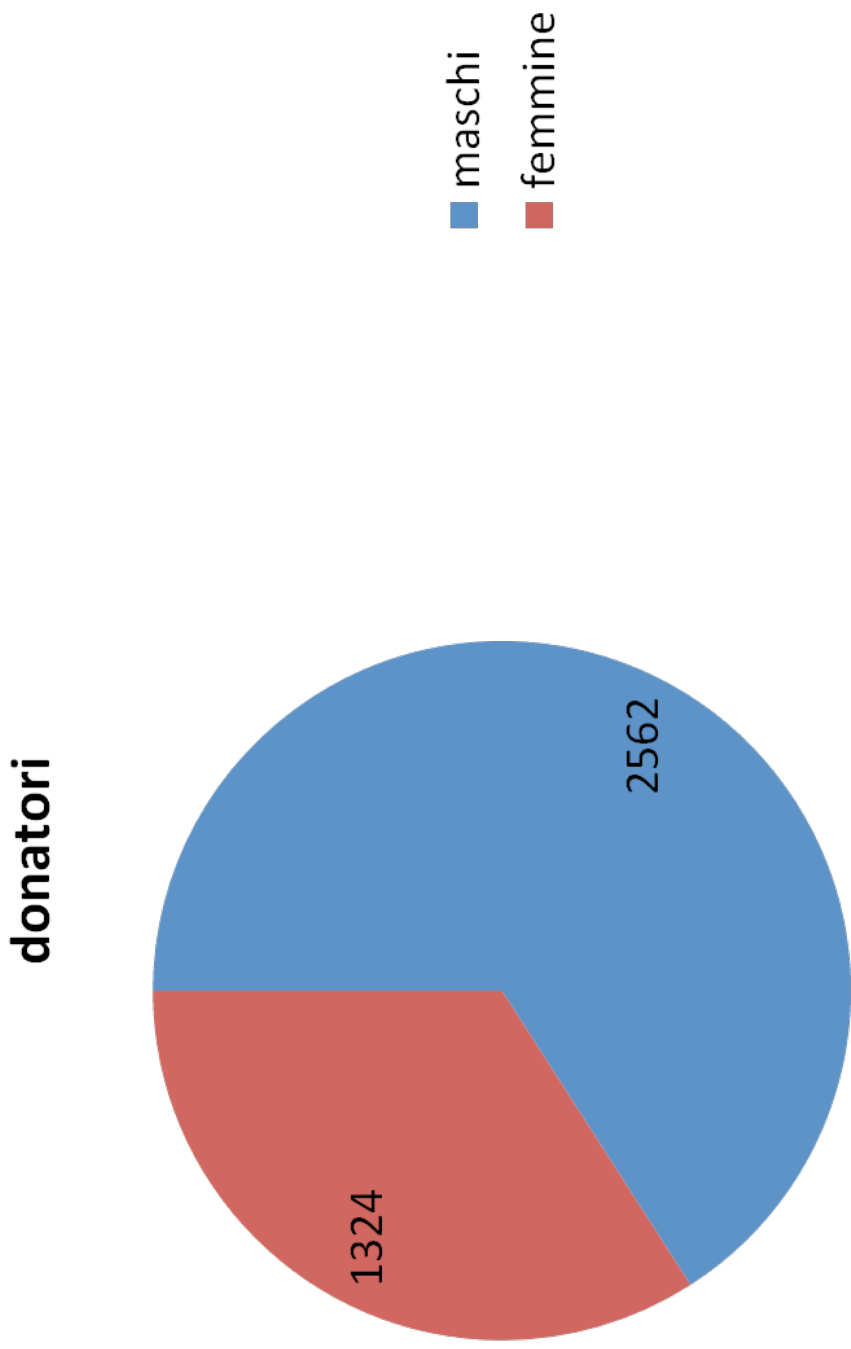
Sezioni	2006			2007			2008			2009			2010		
	Donazioni	Donatori	Tasso	Donazioni	Donatori	Tasso	Donazioni	Donatori	Tasso	Donazioni	Donatori	Tasso	Donazioni	Donatori	Tasso
	AOSTA	2.354	1.172	2,01	2.315	1.214	1,91	2.260	1.234	1,83	2.218	1.112	1,99	2.212	1.060
ARNAD	49	72	0,68	47	61	0,77	63	64	0,98	64	64	1,00	61	34	1,79
AYMAVILLES	175	84	2,08	163	84	1,94	169	84	2,01	156	88	1,77	182	94	1,94
CHATILLON	609	287	2,12	629	281	2,24	642	299	2,15	648	292	2,22	657	315	2,09
C.M. GRAND COMBIN	0	0	0,00	0	0	0,00	136	91	1,49	261	124	2,10	373	178	2,10
C. M. WALSER	79	79	1,00	72	77	0,94	63	69	0,91	55	60	0,92	62	38	1,63
COURMAYEUR	66	48	1,38	78	53	1,47	80	48	1,67	87	48	1,81	91	53	1,72
FENIS	264	105	2,51	237	107	2,21	262	110	2,38	266	117	2,27	271	110	2,46
GRESSAN	599	312	1,92	621	337	1,84	725	352	2,06	702	382	1,84	741	385	1,92
INTROD	92	37	2,49	92	40	2,30	100	38	2,63	93	38	2,45	93	42	2,21
LA SALLE	141	85	1,66	182	100	1,82	192	108	1,78	183	111	1,65	185	111	1,67
LA THUILE	70	48	1,46	71	51	1,39	71	49	1,45	68	49	1,39	68	49	1,39
MORGEX	158	102	1,55	157	94	1,67	170	101	1,68	199	112	1,78	195	124	1,57
NUS	253	117	2,16	275	119	2,31	276	122	2,26	286	133	2,15	338	144	2,35
PONT-SAINT-MARTIN	656	355	1,85	636	374	1,70	702	390	1,80	738	430	1,72	814	478	1,70
PRE'-SAINT-DIDIER	114	53	2,15	117	57	2,05	126	61	2,07	116	61	1,90	128	58	2,21
SAINTE PIERRE	150	87	1,72	162	93	1,74	168	101	1,66	193	98	1,97	250	109	2,29
VAL D' AYAS	126	93	1,35	145	104	1,39	148	111	1,33	156	103	1,51	142	103	1,38
VERRES	406	237	1,71	408	219	1,86	393	226	1,74	353	235	1,50	370	232	1,59
VILLENEUVE	286	136	2,10	306	150	2,04	341	162	2,10	347	161	2,16	373	169	2,21
TOTALI	6.647	3.509	1,89	6.713	3.615	1,86	7.087	3.820	1,86	7.189	3.818	1,88	7.606	3.886	1,96

Soci Donatori effettivi



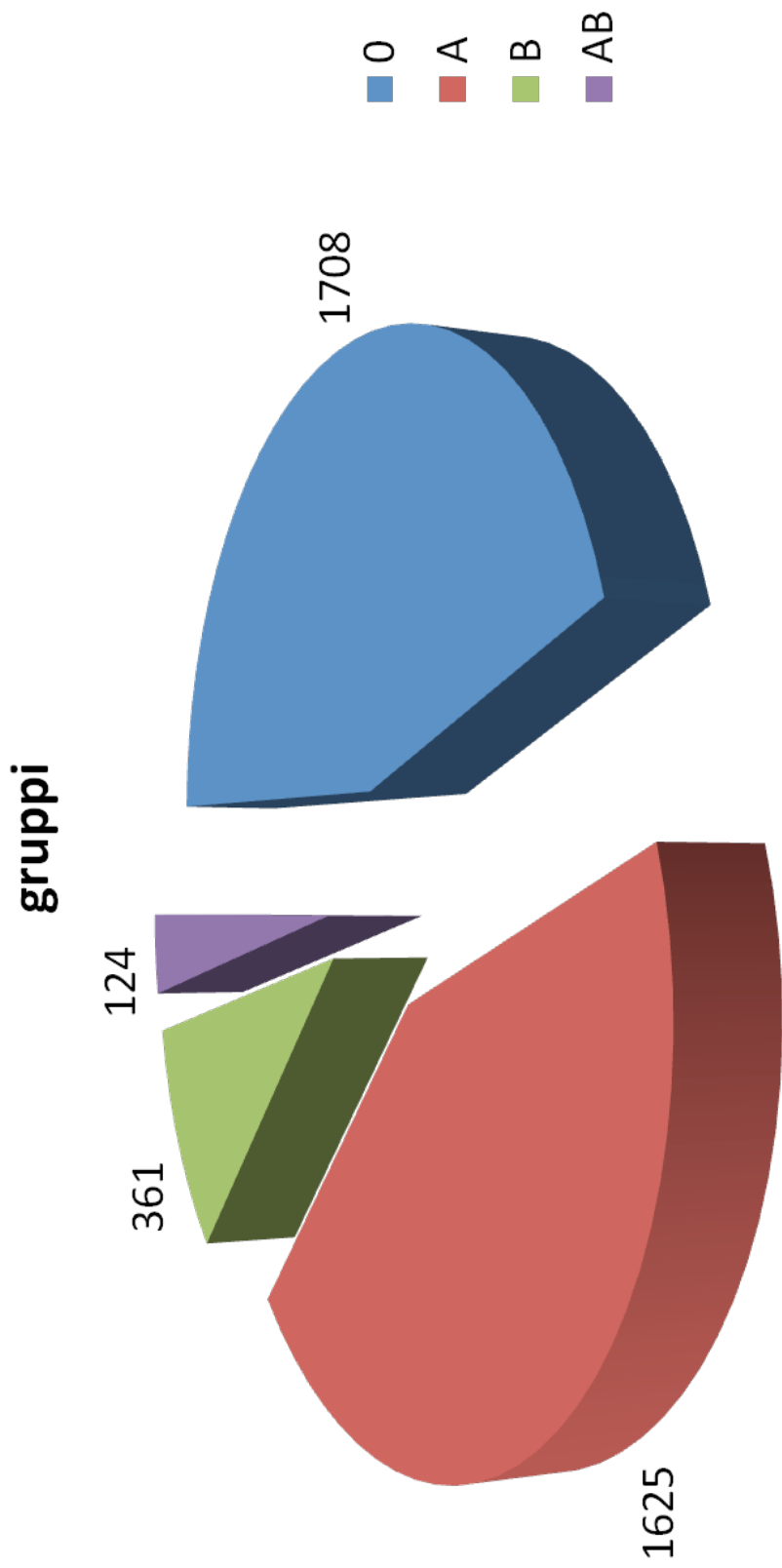
Tav. n. 8

Ripartizione per genere

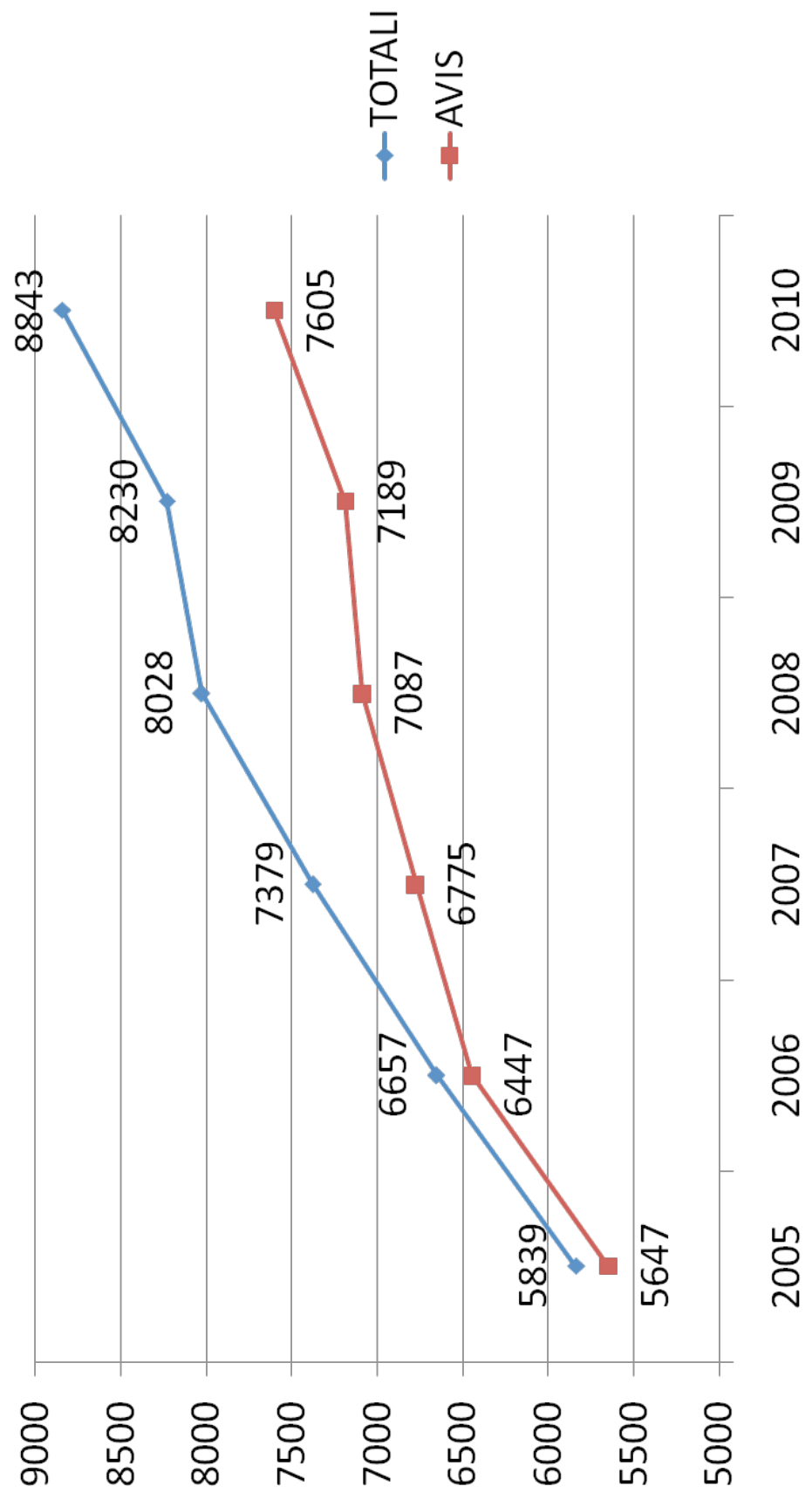


Tav. n. 9

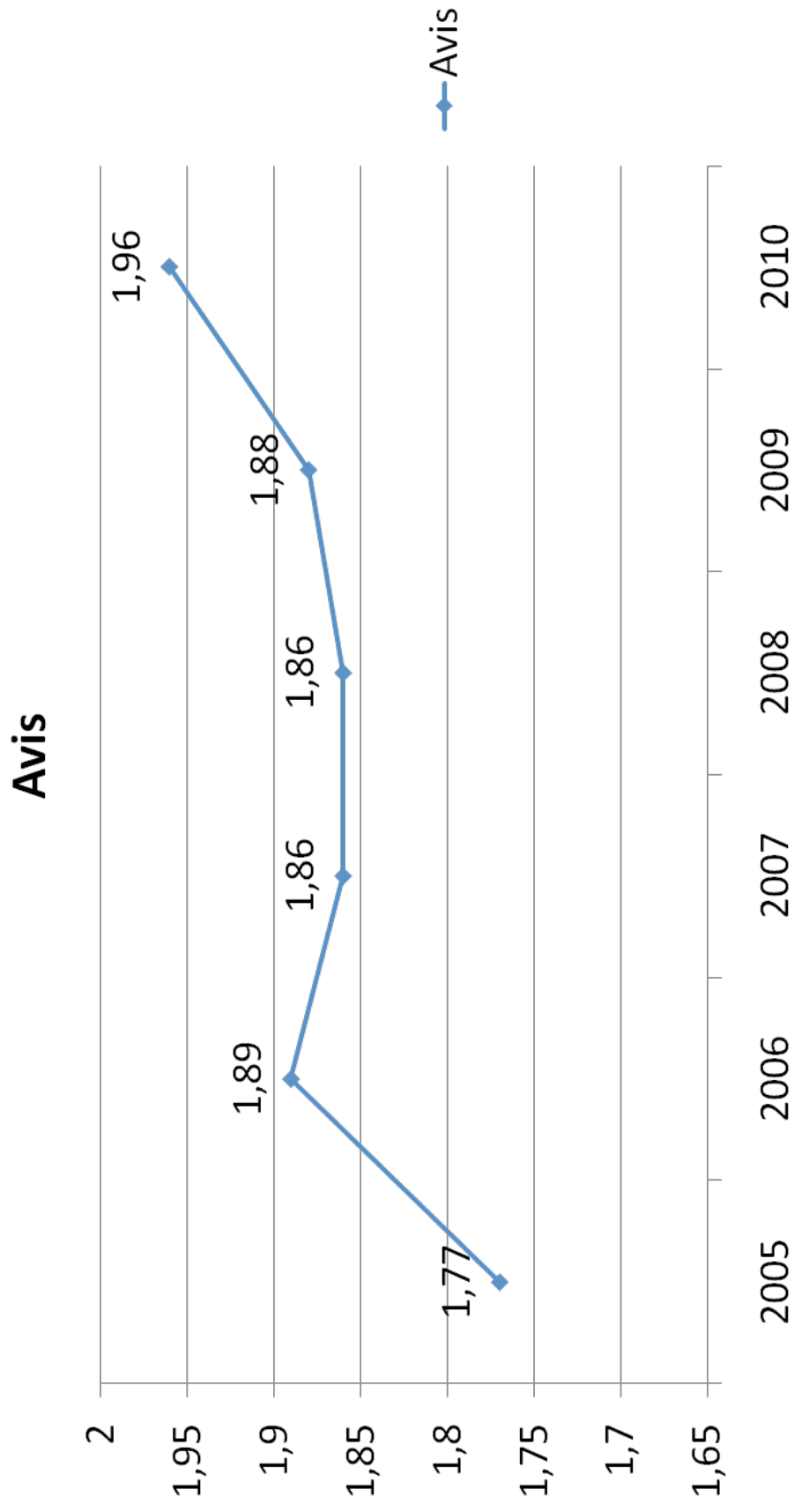
Gruppi sanguigni



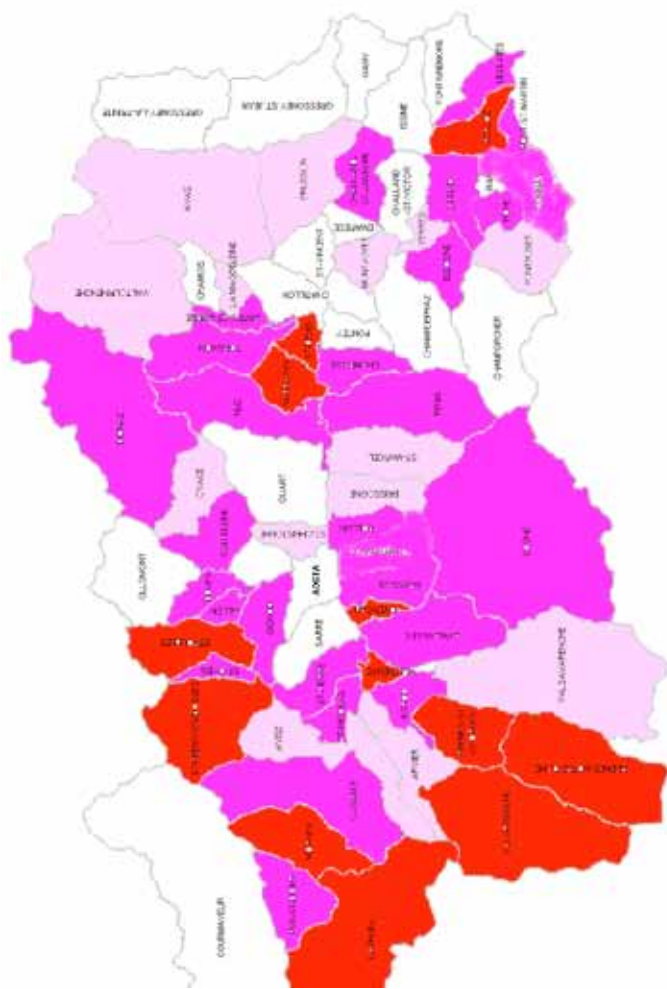
DONAZIONI



Indice di donazione



Tav. n. 12



Distribuzione territoriale dei donatori effettivi

Media regionale = 2,97

Bianco – sotto la media

rosa – in media

Viola – sopra la media

rosso – molto sopra la media

Tav. n. 13

FASCE DI ETÀ

	18-25 (1992/1985)		26-33 (1984/1977)		34-41 (1976/1969)		42-49 (1968/1961)		50-57 (1960/1953)		58-65 (1952/1945)		OLTRE		TOTALE	TOTALE	TOTALE
	M	F	M	F	M	F	M	F	M	F	M	F	M	F	MASCHI	FEMMINE	GENERALE
AOSTA	69	52	82	66	194	93	178	58	119	42	67	17	20	3	729	331	1060
ARNAD	0	4	3	3	1	2	10	6	2	0	1	2	0	0	17	17	34
AYMAVILLES	6	2	10	6	21	9	11	5	6	4	7	6	0	1	61	33	94
CHATILLON	13	12	25	22	47	19	67	25	29	14	26	11	4	1	211	104	315
C.M. GRAND COMBIN	17	7	25	17	26	20	27	10	13	3	12	1	0	0	120	58	178
C.M. WALSER	1	2	10	0	4	2	5	3	2	4	4	1	0	0	26	12	38
COURMAYEUR	6	3	6	5	7	3	4	4	6	1	6	0	1	1	36	17	53
FENIS	4	9	10	3	18	7	22	8	14	2	12	1	0	0	80	30	110
GRESSAN	11	19	52	26	86	26	68	25	34	8	15	8	6	1	272	113	385
INTORD	2	5	1	1	3	1	10	5	4	2	7	0	1	0	28	14	42
LA SALLE	6	10	16	16	20	10	11	6	7	6	3	0	0	0	63	48	111
LA THUILE	0	1	2	5	11	6	13	2	4	0	2	2	1	0	33	16	49
MORGEX	2	1	18	12	20	10	18	16	9	7	6	3	0	2	73	51	124
NUS	7	4	21	10	24	10	25	10	11	7	10	4	1	0	99	45	144
PONT SAINT MARTIN	25	30	47	36	86	57	56	35	36	23	27	13	5	3	281	197	478
PRE' SAINT DIDIER	3	3	5	1	11	1	10	7	6	4	5	2	0	0	40	18	58
SAINTE PIERRE	9	9	14	12	13	1	12	11	9	3	12	3	1	0	70	39	109
VAL D'AYAS	5	10	10	20	6	5	17	9	6	12	1	2	0	0	45	58	103
VERRES	9	7	28	17	36	12	40	17	26	13	16	6	5	0	160	72	232
VILLENEUVE	12	9	20	12	37	15	27	7	15	5	5	3	2	0	118	51	169
TOT	207	199	405	290	671	309	631	269	358	160	244	85	47	12	2562	1324	3886
	TOT 406		TOT 695		TOT 980		TOT 900		TOT 518		TOT 329		TOT		TOT		59

FASCE DI ETÀ

	18-25 (1992/1985)		26-33 (1984/1977)		34-41 (1976/1969)		42-49 (1968/1961)		50-57 (1960/1953)		58-65 (1952/1945)		TOTALE MASCHI	TOTALE FEMMINE	TOTALE GENERALE
	M	F	M	F	M	F	M	F	M	F	M	F			
AOSTA	9	20	10	5	9	10	7	4	2	0	1	0	38	39	77
ARNAD	0	2	0	0	0	0	0	0	0	0	0	0	0	2	2
AYMAVILLES	1	0	4	0	2	0	0	1	0	0	0	0	7	1	8
CHATILLON	4	4	7	1	5	2	1	0	0	1	0	0	17	8	25
C.M. GRAND COMBIN	10	6	7	7	10	2	2	5	1	2	0	0	30	22	52
C.M. WALSER	0	3	7	0	1	0	1	0	0	0	0	0	9	3	12
COURMAYEUR	1	1	2	1	2	0	0	0	1	0	0	0	6	2	8
FENIS	1	2	0	0	0	0	0	0	0	0	0	0	1	2	3
GRESSAN	6	7	11	7	7	7	3	5	1	0	0	0	28	26	54
INTORD	1	1	1	1	0	0	1	2	0	0	0	0	3	4	7
LA SALLE	3	2	0	0	0	0	0	1	0	0	0	0	3	3	6
LA THUILE	1	0	0	0	0	0	0	0	0	0	0	0	1	0	1
MORGEX	1	2	3	2	3	1	6	0	1	2	0	0	14	7	21
NUS	4	2	5	3	3	0	2	1	0	0	0	0	14	6	20
PONT SAINT MARTIN	10	16	3	7	9	13	6	7	2	1	0	1	30	45	75
PRE' SAINT DIDIER	0	0	0	0	1	0	0	0	0	0	0	0	1	0	1
SAINTE PIERRE	5	8	2	2	1	1	0	2	1	0	0	0	9	13	22
VAL D'AYAS	5	6	2	5	0	2	2	2	0	0	0	0	9	15	24
VERRES	4	5	5	2	8	1	2	1	1	0	0	0	20	9	29
VILLENEUVE	2	4	2	2	2	3	0	0	0	0	0	0	6	9	15
TOT	68	91	71	45	63	42	33	31	10	6	1	1	246	216	462
	TOT 159		TOT 116		TOT 105		TOT 64		TOT 16		TOT 2				





ATTIVITÀ 2010

gen-10			feb-10			mar-10			apr-10			mag-10			giu-10																		
1	2	3	4	5	6	7	8	9	10	11	12	13	14	15	16	17	18	19	20	21	22	23	24	25	26	27	28	29	30	31			
V	M	D	L	M	S	D	L	M	M	G	V	S	D	L	M	M	G	V	S	D	M	M	M	L	M	M	G	V	S	D	M		
						Assemblea soci St. Pierre			Ciaspolata gruppo Cogne								Gazebo ad Hone avis P.St.Martin																
								assemblea soci Courmayeur									Assemblea Regionale e Gazebo ad Hone avis P.St.Martin																

ATTIVITA' 2010

lug-10		ago-10		set-10		ott-10		nov-10		dic-10	
1	2	3	4	5	6	7	8	9	10	11	12
1 G	2 L	3 M	4 M	5 G	6 V	7 S	8 D	9 L	10 M	11 M	12 G
2 V	3 M	4 M	5 G	6 V	7 S	8 D	9 L	10 M	11 M	12 G	13 V
3 S	4 M	5 G	6 V	7 S	8 D	9 L	10 M	11 M	12 G	13 V	14 S
4 D	5 G	6 V	7 S	8 D	9 L	10 M	11 M	12 G	13 V	14 S	15 D
5 L	6 V	7 S	8 D	9 L	10 M	11 M	12 G	13 V	14 S	15 D	16 L
6 M	7 S	8 D	9 L	10 M	11 M	12 G	13 V	14 S	15 D	16 L	17 M
7 M	8 D	9 L	10 M	11 M	12 G	13 V	14 S	15 D	16 L	17 M	18 M
8 G	9 L	10 M	11 M	12 G	13 V	14 S	15 D	16 L	17 M	18 M	19 G
9 V	10 M	11 M	12 G	13 V	14 S	15 D	16 L	17 M	18 M	19 G	20 V
10 S											21 S
											22 D
11 D											23 L
12 L											24 M
13 M											25 M
14 M											26 G
15 G											27 V
16 V											28 S
17 S											29 D
18 D											30 L
19 L											31 M
20 M											
21 M											
22 G											
23 V											
24 S											
25 D											
26 L											
27 M											
28 M											
29 G											
30 V											
31 S											

lug-10		ago-10		set-10		ott-10		nov-10		dic-10	
1	2	3	4	5	6	7	8	9	10	11	12
1 G	2 L	3 M	4 M	5 G	6 V	7 S	8 D	9 L	10 M	11 M	12 G
2 V	3 M	4 M	5 G	6 V	7 S	8 D	9 L	10 M	11 M	12 G	13 V
3 S	4 M	5 G	6 V	7 S	8 D	9 L	10 M	11 M	12 G	13 V	14 S
4 D	5 G	6 V	7 S	8 D	9 L	10 M	11 M	12 G	13 V	14 S	15 D
5 L	6 V	7 S	8 D	9 L	10 M	11 M	12 G	13 V	14 S	15 D	16 L
6 M	7 S	8 D	9 L	10 M	11 M	12 G	13 V	14 S	15 D	16 L	17 M
7 M	8 D	9 L	10 M	11 M	12 G	13 V	14 S	15 D	16 L	17 M	18 M
8 G	9 L	10 M	11 M	12 G	13 V	14 S	15 D	16 L	17 M	18 M	19 G
9 V	10 M	11 M	12 G	13 V	14 S	15 D	16 L	17 M	18 M	19 G	20 V
10 S											21 S
											22 D
11 D											23 L
12 L											24 M
13 M											25 M
14 M											26 G
15 G											27 V
16 V											28 S
17 S											29 D
18 D											30 L
19 L											31 M
20 M											
21 M											
22 G											
23 V											
24 S											
25 D											
26 L											
27 M											
28 M											
29 G											
30 V											
31 S											

	Attività istituzionali Avis Regionale	3
	Attività propaganda Avis Regionale	8
	Attività istituzionali Avis Comunali	34
	Attività Propaganda Avis Comunali	81

AOSTA

Squadra al torneo di calcetto a 5

Gita in Tunisia

Esposizione cartelli e striscioni nelle strutture sportive e centri di incontro giovanili

Partecipazione al moto raduno delle alpi

ARNAD

Incontro con le scuole elementari

C.M. WALSER

Manifesti promozionali

Realizzazione segnalibri consegnati alla biblioteche, scuole.

CHATILLON

Giornata promozionale in occasione dei festeggiamenti Banda Musicale

Gazebo Marchè du bourg a Châtillon

Gazebo festa Patronale a Châtillon

Partecipazione desarpa Valtournenche

Gazebo Mercatino del miele a Châtillon

Gazebo mercatino di natale Chambave

Gazebo Le Petit marché du Bourg Noel a Châtillon

Partecipazione festa patroanle di Pontey

FENIS

Giornata con le scuole

LA THUILE

Sponsorizzazione gara sci club

sponsorizzazione calcetto

PONT SAINT MARTIN

Giornalino Informativo

Libro "I nostri primi cinquantanni"

Concorso fotografico

Concorso disegno

Concerto in occasione della premiazione concorsi

Mostra dei due concorsi

2 incontri informativi

SAINT-PIERRE

Realizzazione borse ecologiche per propaganda distribuiti nelle attività commerciali del paese

VERRES

Striscioni nel campo sportivo